

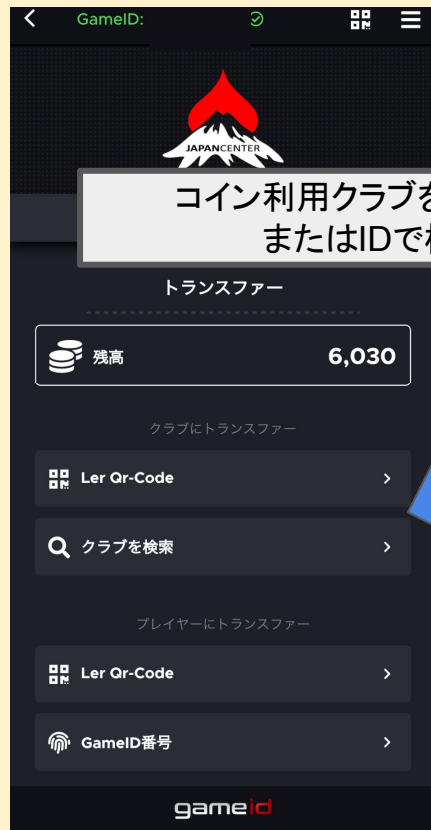
# GameID 使い方ガイド

## ③ エントリーコイン



コインメニューから  
トランスファーをタップ

トランスファー画面に移動します。



コイン利用クラブをQRコード  
またはIDで検索

トランスファー先(プレイヤー/クラブ)を選択します。

③ エントリー8コイン-1

③ エントリー8コイン-2

# GameID 使い方ガイド



エントリーするクラブをタップ

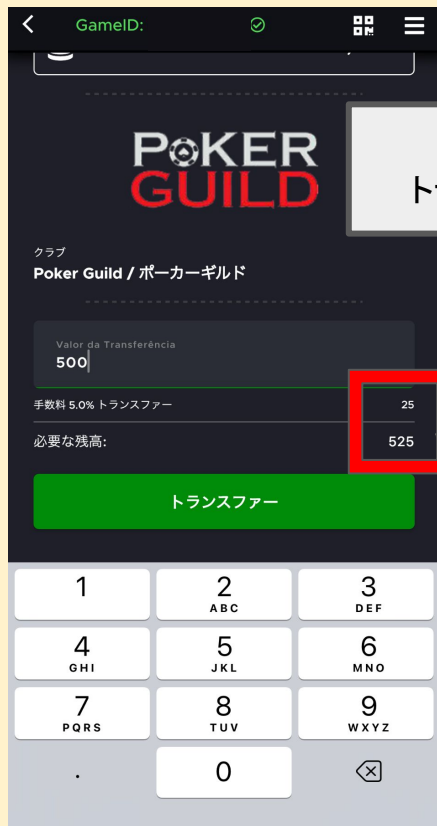
クラブを確定します。

必要なコインを入力  
(現金と併用の決済も可能です)



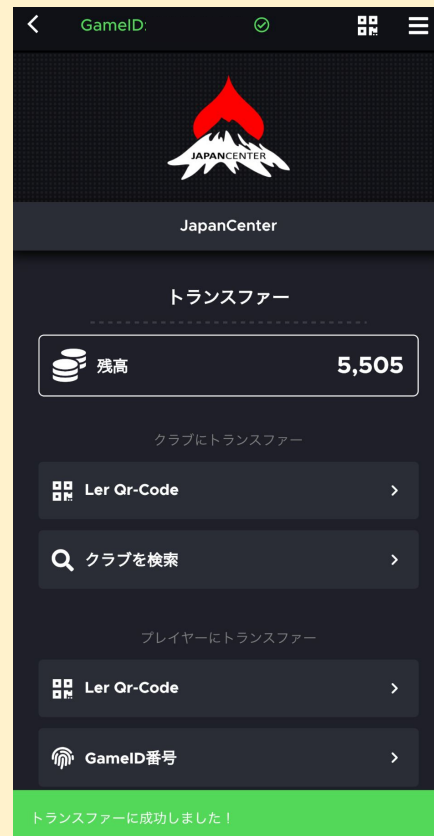
トランスファーする金額を入力します。

# GameID 使い方ガイド



トランスファーを確定します。

コインの使用には別途手数料(5%)が必要です。



店舗へのトランスファー完了です。

# GameID 使い方ガイド

店舗スタッフ




ポーカールーム  
Cashier

- ・コイン使用希望
- ・GameID  
を伝える

コイン使います！  
IDは0000.0000です。



GameIDユーザー



店舗でコインの使用を申請します。

スタッフがお支払い処理をします。  
コインでのお支払い完了です。